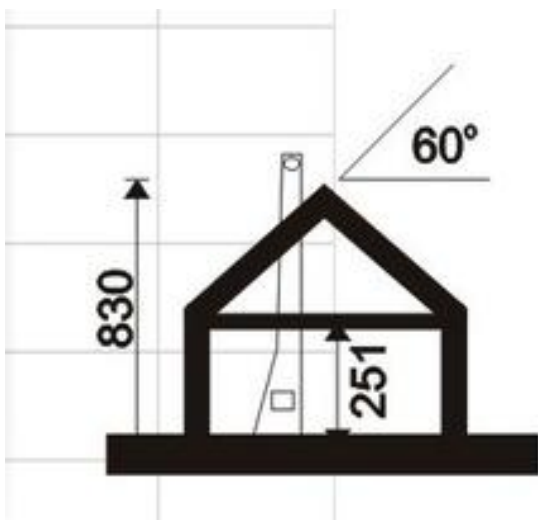
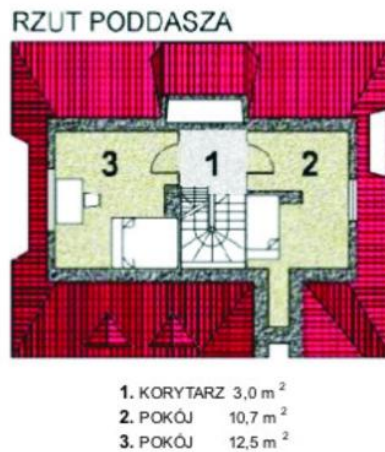
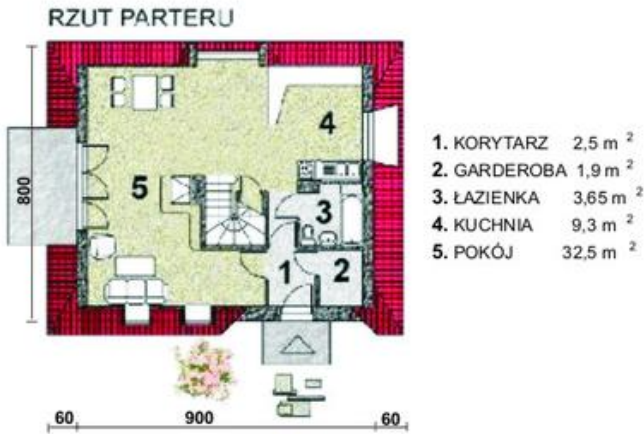




Projekt **WB-3333 CE (DOM WB4-48)**



**Informacje**

Typ zabudowy:	z poddaszem
Pow. zabudowy:	72,00 m <sup>2</sup>
Pow. użytkowa:	83,90 m <sup>2</sup>
Kubatura:	396,00 m <sup>3</sup>
Kąt nachylenia dachu:	60,00°
Min. szerokość działki:	16,10 m
Liczba pokoi:	3

Cena projektu na dzień 16.11.2018: **1 500,00 zł**

**Pokaż projekt w internecie**

WB-3333 CE - Budynek mieszkalny-letniskowy, parterowy, z poddaszem mieszkalnym, niepodpiwniczony. Ściany zewnętrzne grubość 38 cm: pustak MAX, styropian i cegła kratówka. Strop drewniany. Schody drewniane. Dach dwuspadowy o nachyleniu 60 stopni więźba krokwiowo-kleszczowa, krycie blachą powlekaną głęboko tłoczoną.