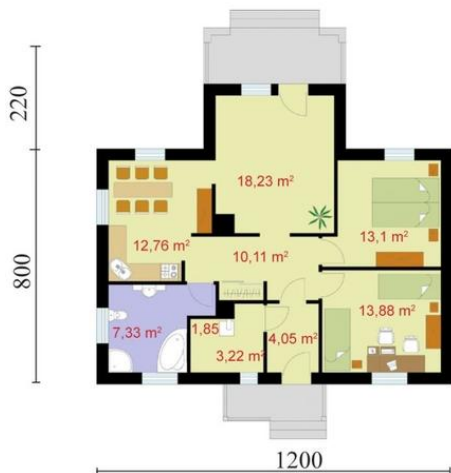




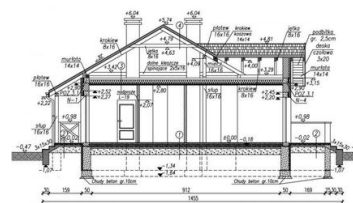
Projekt **PT MARBELLA CE (DOM PT8-02)**



Parter



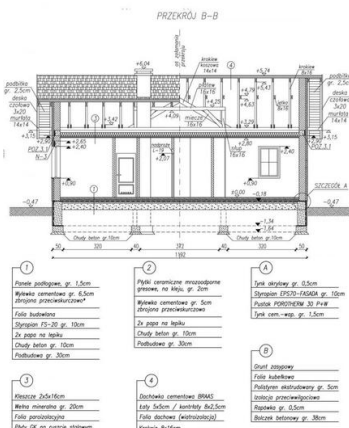
- Parter
Pokój dzienny 17.53m²
Sypialnia 12.26m²
Kuchnia z aneksem jadalnym 11.88m²
Łazienka 6.78m²
Wc 1.76m²
Kotłownia 3.11m²
Wiatrołap 3.93m²
Hall 10.04m²
Pokój 12.98m²



Przekrój A-A

1 Pianka podłogowa gr. 1,5cm Włókno cementowe gr. 6,5cm długość przeciwdrożdżeniowa*	2 Płytki ceramiczne mrozoodporne grubość na ścianie gr. 2cm** Włókno cementowe gr. 5cm długość przeciwdrożdżeniowa	4 Isola akustyczna gr. 0,5cm Stropowa D1232-12500 gr. 10cm Pianka przeciwdrożdżeniowa gr. 1,5cm Isola term.-wsp. gr. 1,5cm
3 Kierunek 245-165cm Włókno mineralne gr. 20cm Isola przeciwdrożdżeniowa Płyty GK na ruszcie stalowym	4 Dachówka ceramiczna BRWAS Włókno mineralne gr. 20cm Isola przeciwdrożdżeniowa Rozbicie gr. 0,5cm Isola dźwiękowa termozwrotności Grubość 80,5cm	5 Dach stropowy Isola dźwiękowa Falał izolacyjna gr. 20cm Isola przeciwdrożdżeniowa Rozbicie gr. 0,5cm Isola term.-wsp. gr. 20cm

Przekrój B-B



Informacje

Pow. dachu:	162,30 m²	Pow. zabudowy:	107,45 m²
		Pow. użytkowa:	77,16 m²
		Kubatura:	562,66 m³
		Kąt nachylenia dachu:	30,00 °
		Min. szerokość działki:	20,00 m
		Min. długość działki:	19,04 m
		Wysokość budynku:	6,24 m
		Liczba pokoi:	9

Cena projektu na dzień 16.11.2018: **2 200,00 zł**



Pokaż projekt w internecie

PT MARBELLA CE - MARBELLA - to niewielki domek jednorodzinny, niepodpiwniczony, ale posiadający możliwość adaptacji kotłowni na węgiel. Elewacja frontowa odznacza się zapraszającym do wewnątrz ganeczkiem, tył domu natomiast zachwyca niewielkim ryzalitem, zakończonym uroczym tarasem.