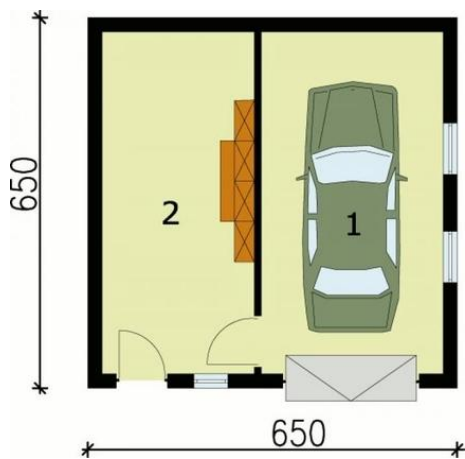
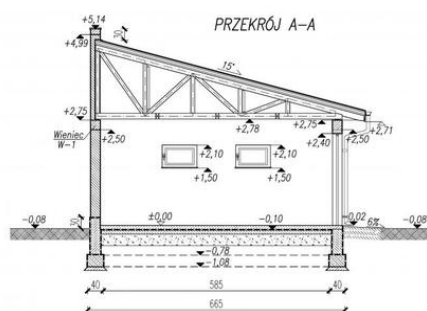




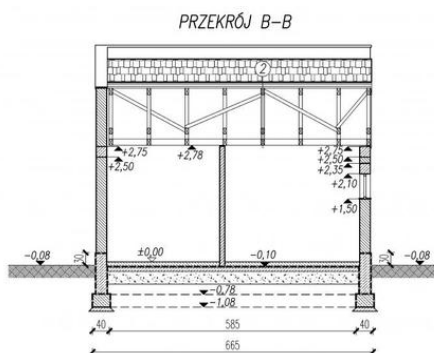
Projekt **PT G75 - garaż w granicy CE (DOM PT11-06)**



Przyziemie
1. Garaż 18.93m²
2. Pom. gospodarcze 18.82m²



Przekrój A-A



Przekrój B-B

Informacje

Pow. dachu:	45,00 m²	Pow. zabudowy:	42,25 m²
		Pow. użytkowa:	34,75 m²
		Kubatura:	175,15 m³
		Kąt nachylenia dachu:	15,00°
		Min. szerokość działki:	13,50 m
		Min. długość działki:	13,50 m
		Wysokość budynku:	5,22 m
		Liczba pokoi:	2

Cena projektu na dzień 16.11.2018: **299,00 zł**



Pokaż projekt w internecie