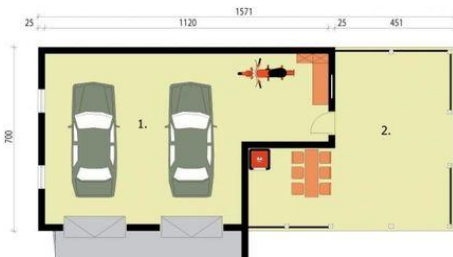
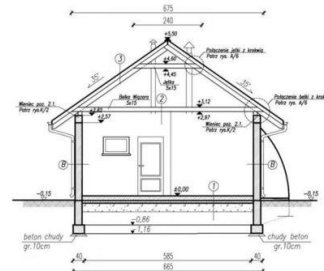




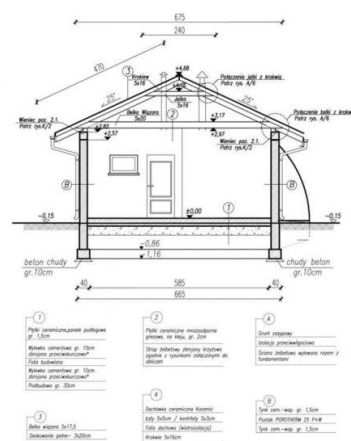
Projekt **PT Budynek gospodarczy G246 dwustanowiskowy z tarasem CE (DOM PD8-09)**



przyziemie
1. Garaż 59.22m²
2. Altana 41.83m²



Przekroj A-A G263



Przekroj A-A G63A

Informacje

Pow. dachu:	186,00 m²	Pow. zabudowy:	110,00 m²
		Pow. użytkowa:	101,05 m²
		Kubatura:	402,56 m³
		Kąt nachylenia dachu:	35,00°
		Min. szerokość działki:	14,00 m
		Min. długość działki:	22,71 m
		Wysokość budynku:	5,50 m
		Liczba pokoi:	2

Cena projektu na dzień 12.03.2021: **1 190,00 zł**

Pokaż projekt w internecie

PT Budynek gospodarczy G246 dwustanowiskowy z tarasem CE - Budynek gospodarczy, wolnostojący. Projekt składa się z części architektonicznej, konstrukcyjnej i wewnętrznej instalacji elektrycznej. W projekcie załączone są podstawowe zestawienie stali, drewna i stolarki okienno-drzwiowej.