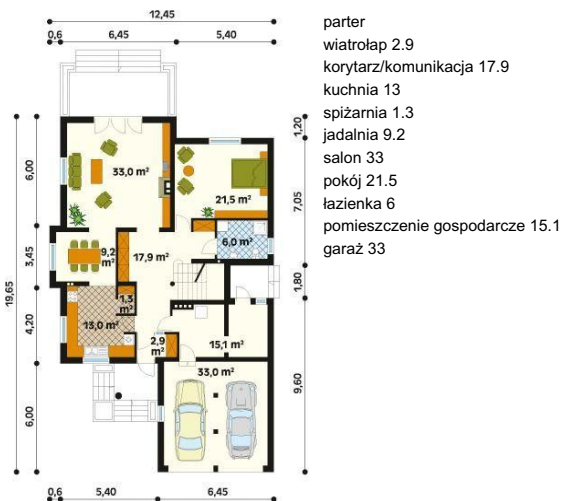




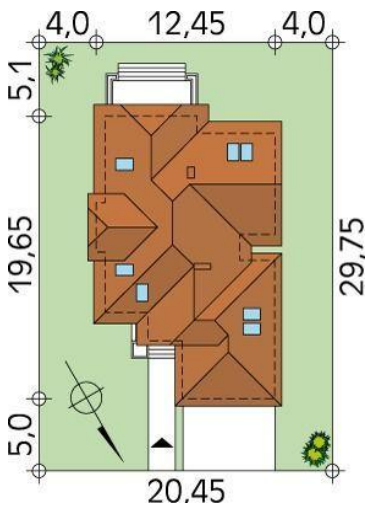
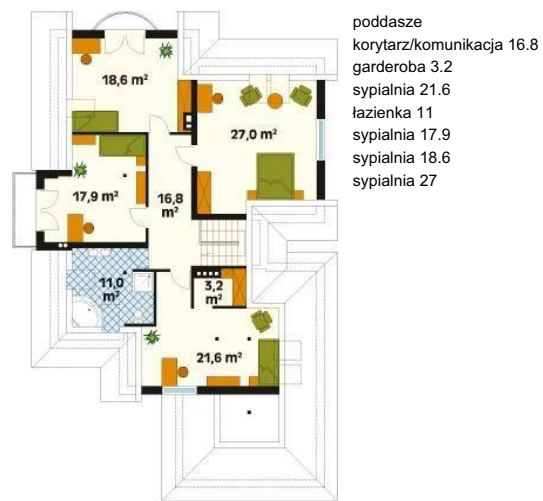
Projekt **MT Sonata 3 CE (DOM ST6-02)**



Parter



Poddasze



**Informacje**

Wysokość budynku:	<b>9,69 m</b>	Typ zabudowy:	<b>z poddaszem</b>
Pow. dachu:	<b>345,00 m2</b>	Pow. całkowita:	<b>318,70 m2</b>
Szerokość budynku:	<b>19,65 m</b>	Pow. zabudowy:	<b>196,50 m2</b>
Długość budynku:	<b>19,65 m</b>	Pow. użytkowa:	<b>236,00 m2</b>
		Kubatura:	<b>870,00 m3</b>
		Kąt nachylenia dachu:	<b>45,00°</b>
		Min. szerokość działki:	<b>20,45 m</b>
		Min. długość działki:	<b>29,75 m</b>

Cena projektu na dzień 10.09.2020: **1 650,00 zł**



**Pokaż projekt w internecie**

MT Sonata 3 CE - Dom jednorodzinny parterowy z użytkowym poddaszem. Rozbudowana bryła domu, nowoczesna z elementami klasycznymi, zaspokoi potrzeby mieszkaniowe dużej, 7-osobowej rodziny. Istnieje możliwość rozbudowy na dom dwurodzinny.