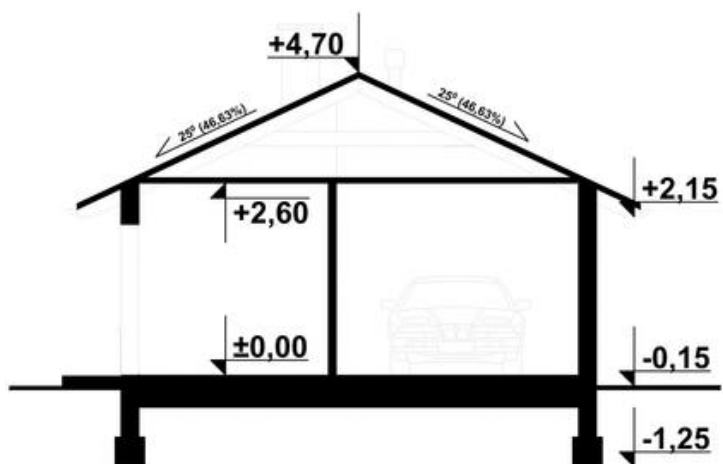
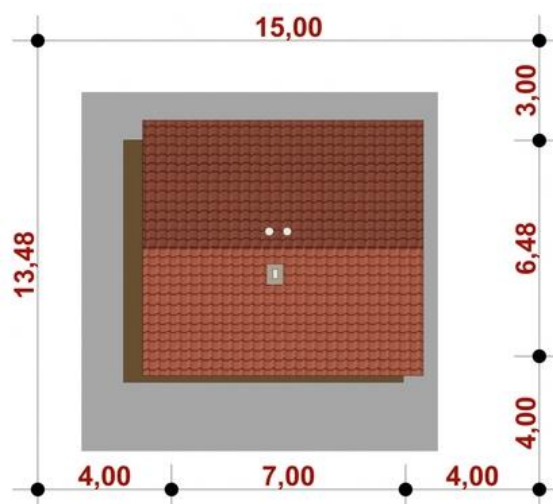
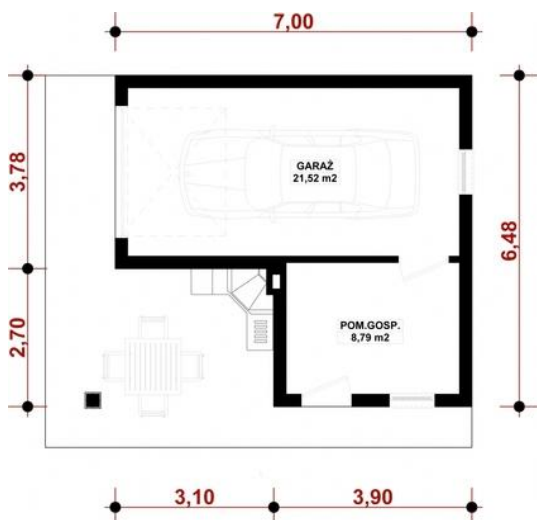




Projekt **KP G58 CE (BUDYNEK KT1-48)**



Informacje

Typ zabudowy:	garaż
Pow. zabudowy:	37,03 m ²
Pow. użytkowa:	30,31 m ²
Kąt nachylenia dachu:	25,00°
Min. szerokość działki:	15,00 m
Min. długość działki:	13,48 m
Wysokość budynku:	4,70 m

Cena projektu na dzień 16.11.2018:

649,00 zł



Pokaż projekt w internecie

KP G58 CE - G58 - Budynek garażowo - gospodarczy PROJEKT: Projekt garażu jednostanowiskowego, parterowego, nie podpiwniczony, przeznaczony dla samochodów osobowych z pomieszczeniem gospodarczym i wiatą z kominkiem.