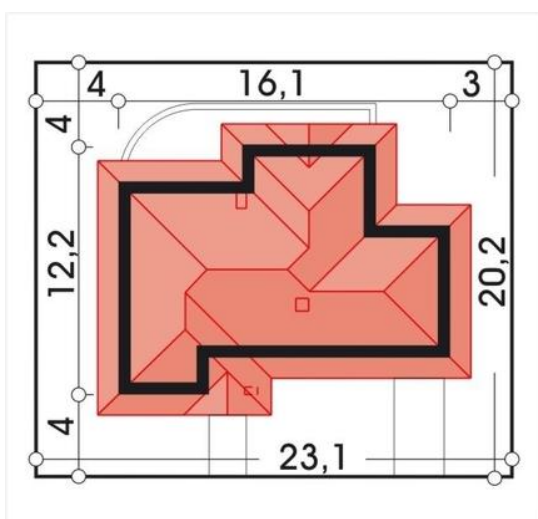
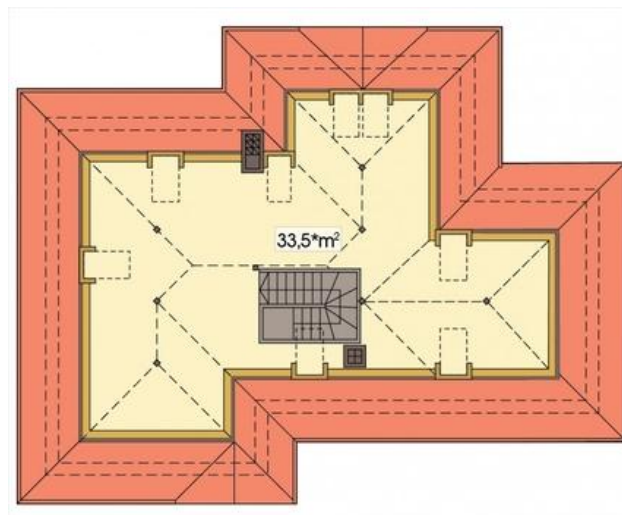





Projekt HR WIERZBA wer. C z poj. gar. z boku, schody proste CE (DOM TZ1-69)



Informacje

Liczba pokoi:	4	Typ zabudowy:	z poddaszem
Pow. dachu:	224,10 m ²	Pow. zabudowy:	154,10 m ²
		Pow. użytkowa:	119,50 m ²
		Kubatura:	295,00 m ³
		Kąt nachylenia dachu:	35,00 °
		Min. szerokość działki:	23,10 m
		Wysokość budynku:	6,90 m
		Wysokość parteru:	2,70 m

Cena projektu na dzień 17.11.2018: **2 390,00 zł**

 **Pokaż projekt w internecie**

HR WIERZBA wer.C z poj.gar.z boku, schody proste CE - Nieduży, parterowy domek z możliwością adaptacji poddasza.Pozwala to na etapowanie budowy, gdyż parter zawiera oprócz części dziennej (pokój dzienny, kuchnia, wc, pomieszczenia gospodarcze) także trzy sypialnie z łazienką.