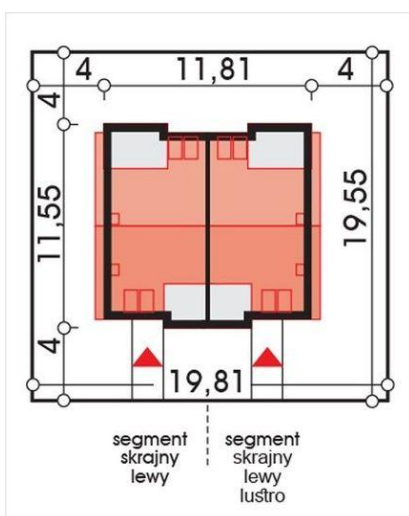
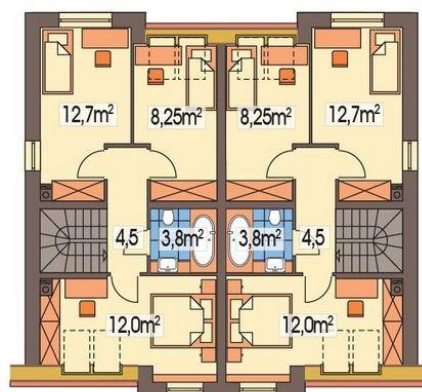
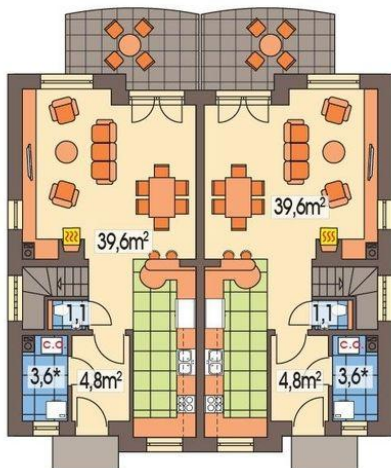




Projekt **HR Emilia 1R2 LLLL CE (DOM RZ10-52)**



Informacje

Typ zabudowy:	z poddaszem
Pow. zabudowy:	130,70 m ²
Pow. użytkowa:	171,20 m ²
Kąt nachylenia dachu:	38,00°
Min. szerokość działki:	19,81 m
Wysokość budynku:	8,35 m
Liczba pokoi:	8

Cena projektu na dzień 12.03.2021: **5 390,00 zł**



Pokaż projekt w internecie

HR Emilia 1R2 LLLL CE - Zestawienie segmentów projektu Emilia w układzie bliźniaczym. Ciekawa, chociaż prosta bryła podkreśla nowoczesny charakter budynku. Niewielkie gabaryty (segment szerokości zaledwie 6m) pozwalają maksymalnie wykorzystać dostępną powierzchnię terenu..