



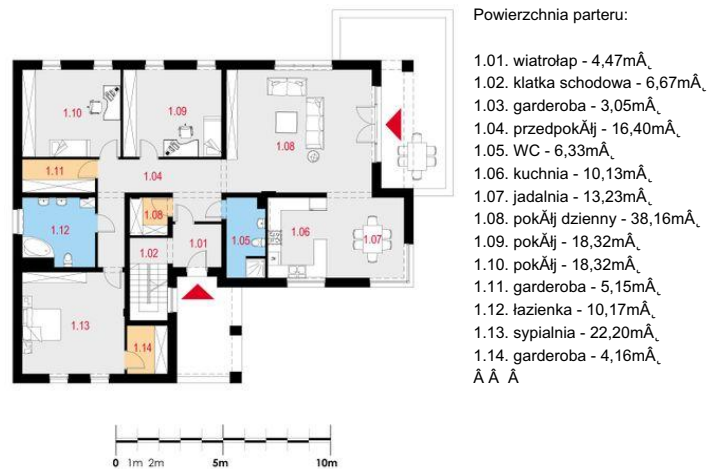
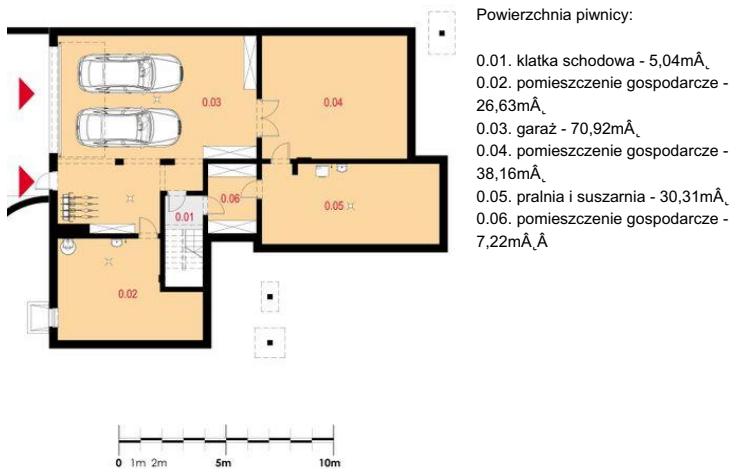
Projekt **HM Magnus I PG2 CE (DOM MA2-25)**



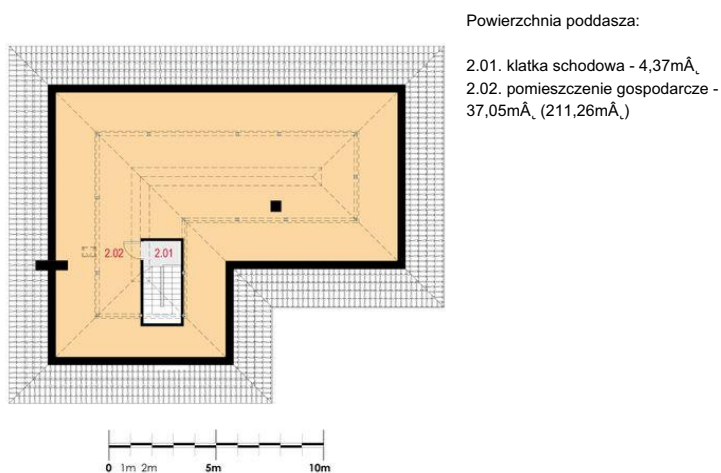
Piwnica



Parter



Poddasze



Informacje

Liczba pokoi:	5	Typ zabudowy:	parterowy
		Pow. zabudowy:	222,80 m²
		Pow. użytkowa:	169,44 m²
		Kubatura:	1497,40 m³
		Kąt nachylenia dachu:	25,00°
		Min. szerokość działki:	31,40 m
		Min. długość działki:	30,10 m
		Wysokość budynku:	6,05 m

Cena projektu na dzień 12.03.2021: **4 500,00 zł**

Pokaż projekt w internecie

HM Magnus I PG2 CE - Dom jednorodzinny, wolnostojący, podpiwniczony z poddaszem nieużytkowym i garażem dwustanowiskowym. Układ funkcjonalny: Salon z wyjściem na taras, jadalnia, 3 pokoje, kuchnia, łazienka, WC, 3 garderoby, garaż dwustanowiskowy, pralnia z suszarnią, 3 pomieszczenia gospodarcze..