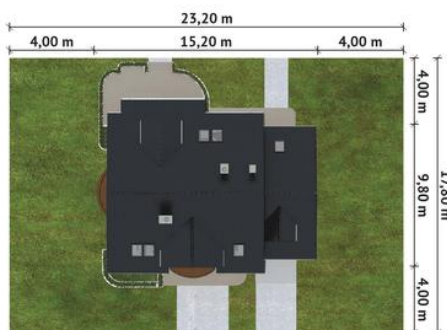
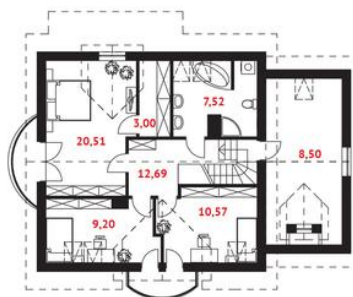
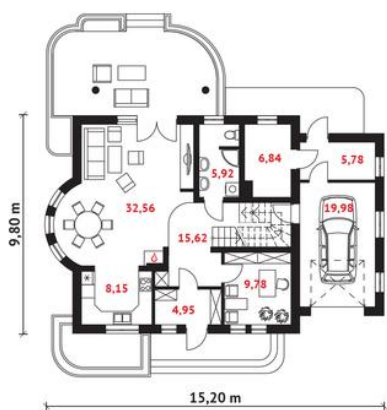




Projekt **DTD ISABELA CE (DOM DT1-45)**



Informacje

Wysokość budynku:	8,42 m	Typ zabudowy:	z poddaszem
Liczba pokoi:	5	Pow. całkowita:	181,57 m²
		Pow. zabudowy:	131,04 m²
		Pow. użytkowa:	140,47 m²
		Kubatura:	736,00 m³
		Kąt nachylenia dachu:	38,00°
		Min. szerokość działki:	23,20 m
		Min. długość działki:	17,80 m

Cena projektu na dzień 15.11.2018: **2 400,00 zł**



Pokaż projekt w internecie

DTD ISABELA CE - Projekt ISABELA urzeka swą prostą bryłą, która wpływa na ekonomiczność budowy a zarazem tanią eksploatację. Tradycyjny, delikatny styl domu doskonale będzie komponował się z każdym otoczeniem.