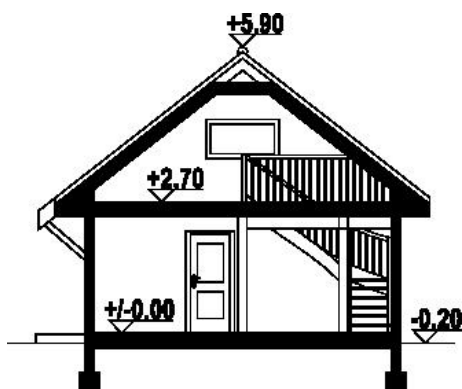
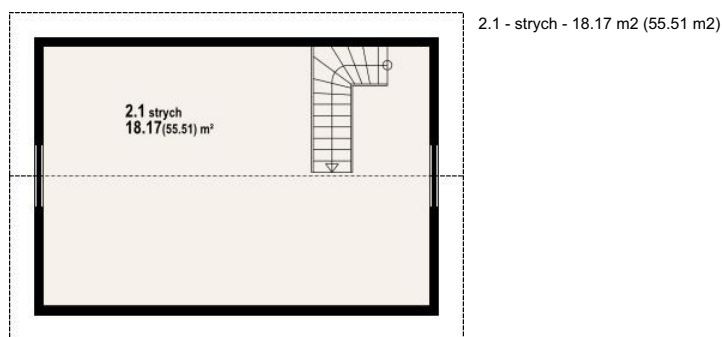
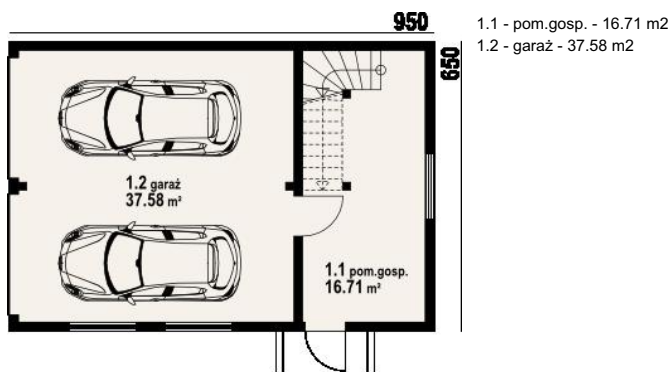




Projekt **DP garaż GDS 2-04 CE (DOM PK9-44)**



Informacje

Pow. dachu:	104,55 m²	Pow. zabudowy:	61,75 m²
		Pow. użytkowa:	72,00 m²
		Kubatura:	380,42 m³
		Kąt nachylenia dachu:	38,00°
		Min. szerokość działki:	14,50 m
		Min. długość działki:	17,50 m
		Wysokość budynku:	6,10 m
		Pow. mieszkalna:	72,00 m²

Cena projektu na dzień 15.11.2018: **880,00 zł**



Pokaż projekt w internecie

DP garaż GDS 2-04 CE - Garaż w konstrukcji szkieletu drewnianego. Dwa stanowiska, pomieszczenie gospodarcze ze schodami na poddasze. Na poddaszu strych. Prosta bryła budynku i dach dwuspadowy..