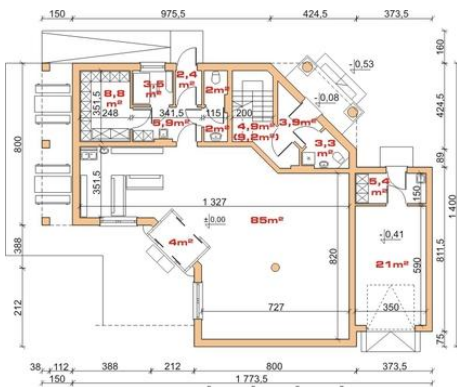
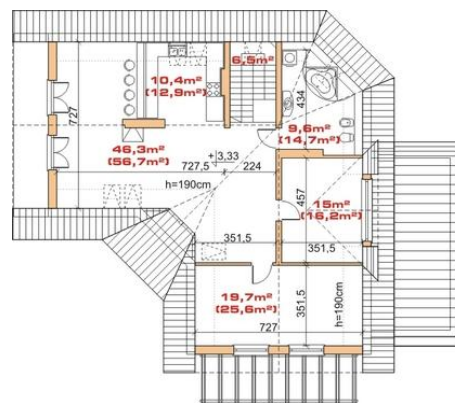




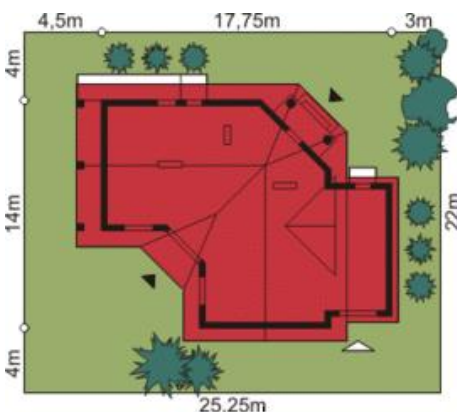
Projekt **Dom przy Świeżej CE (DOM EB2-11)**



1. Wiatrołap 4.0 (0.0)
2. Sklep 85.0 (0.0)
3. Wiatrołap 2.4 (0.0)
4. Zaplecze 5.9 (0.0)
5. Przedsiónek WC 2.0 (0.0)
6. WC 2.0 (0.0)
7. Magazyn 8.8 (0.0)
8. Biuro 3.5 (0.0)
9. Wiatrołap 3.9 (0.0)
10. Hall 4.9 (0.0)
11. WC + kotłownia 3.3 (0.0)
12. Pom. gospodarcze 5.4 (0.0)
13. Garaż 21.0 (0.0)



1. Schody 6.5 (6.5)
2. Hall + pokój dzienny 46.3 (56.7)
3. Kuchnia 10.4 (12.9)
4. Łazienka 9.6 (14.7)
5. Pokój 15.0 (16.2)
6. Pokój 19.7 (25.6)



Informacje

Wysokość budynku:	8,50 m	Typ zabudowy:	z poddaszem
Wysokość parteru:	4,00 m	Pow. całkowita:	300,30 m²
Liczba pokoi:	4	Pow. zabudowy:	184,90 m²
Pow. dachu:	329,00 m²	Pow. użytkowa:	233,20 m²
		Kubatura:	1230,00 m³
		Kąt nachylenia dachu:	40,00°
		Min. szerokość działki:	25,25 m
		Min. długość działki:	22,00 m

Cena projektu na dzień 16.11.2018: **3 095,00 zł**



Pokaż projekt w internecie

Dom przy Świeżej CE - Dom przy Świeżej CE to projekt domu z częścią usługową. Cały parter domu przeznaczony jest na działalność usługową. Autor projektu na parterze przewidział biuro, magazyn, wc, hall oraz dużą salę.