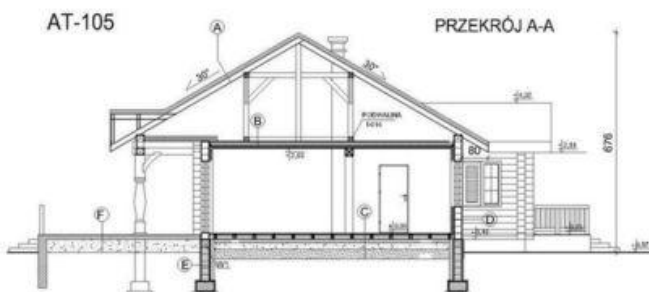
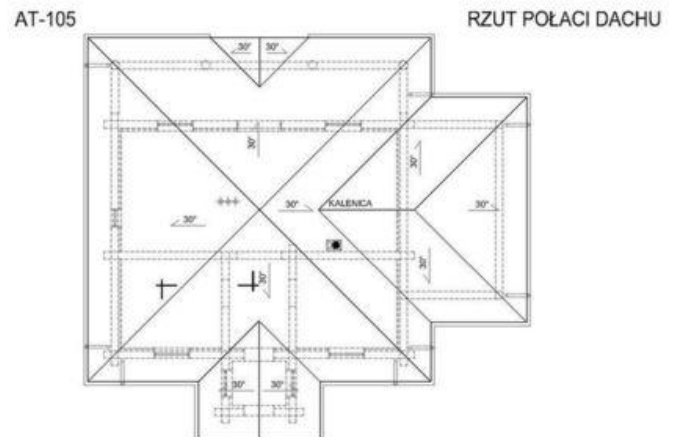
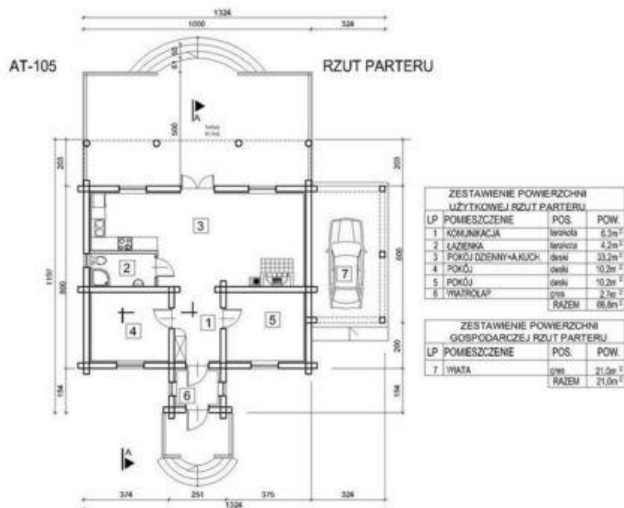




Projekt **ATS AT-105 CE (DOM UP1-07)**



**Informacje**

Wysokość budynku:	<b>6,76 m</b>	Typ zabudowy:	parterowy
Wysokość parteru:	<b>2,63 m</b>	Pow. całkowita:	<b>124,30 m<sup>2</sup></b>
Liczba pokoi:	<b>3</b>	Pow. zabudowy:	<b>124,30 m<sup>2</sup></b>
Pow. mieszkalna:	<b>66,80 m<sup>2</sup></b>	Pow. użytkowa:	<b>66,80 m<sup>2</sup></b>
Szerokość budynku:	<b>13,24 m</b>	Kubatura:	<b>435,00 m<sup>3</sup></b>
Długość budynku:	<b>11,97 m</b>	Kąt nachylenia dachu:	<b>30,00°</b>
		Min. szerokość działki:	<b>20,20 m</b>
		Min. długość działki:	<b>18,90 m</b>

Cena projektu na dzień 10.03.2021: **1 800,00 zł**



**Pokaż projekt w internecie**

ATS AT-105 CE - BUDYNEK MIESZKALNY JEDNORODZINNY PARTEROWY Z WIATĄ, BAL DREWNIANY.