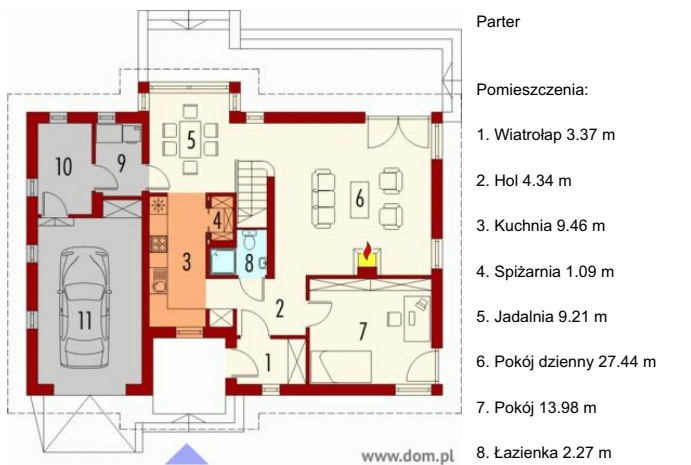




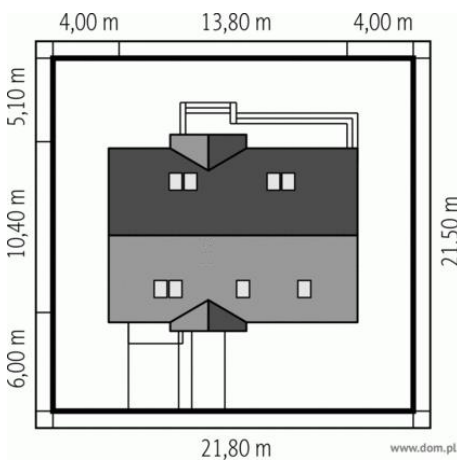
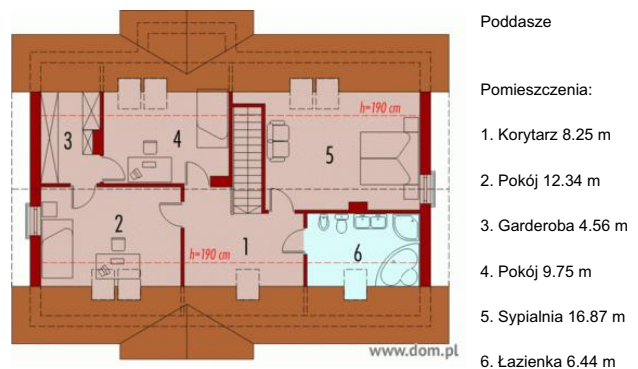
Projekt **AC Dafne G1 CE (DOM AE3-16)**



Parter



Poddasze



Informacje

Liczba pokoi:	5	Typ zabudowy:	z poddaszem
Pow. dachu:	230,00 m²	Pow. zabudowy:	129,34 m²
Szerokość budynku:	13,80 m	Pow. użytkowa:	138,32 m²
Długość budynku:	10,40 m	Kubatura:	469,24 m³
		Kąt nachylenia dachu:	45,00°
		Min. szerokość działki:	21,80 m
		Min. długość działki:	21,50 m
		Wysokość budynku:	8,40 m

Cena projektu na dzień 16.11.2018: **2 300,00 zł**



Pokaż projekt w internecie

AC Dafne G1 CE - Dom parterowy z poddaszem użytkowym niepodpiwniczony z wbudowanym garażem przeznaczony dla 4-5-osobowej rodziny. Parter budynku podzielono na część gospodarczą i dzienną.