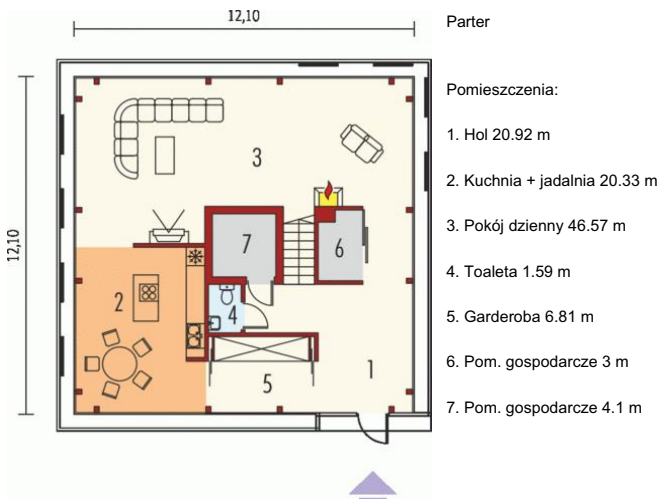




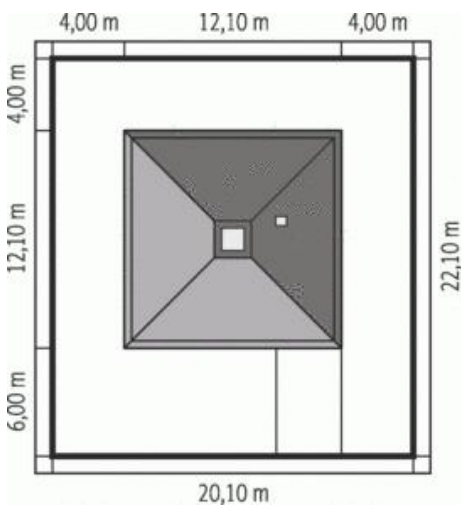
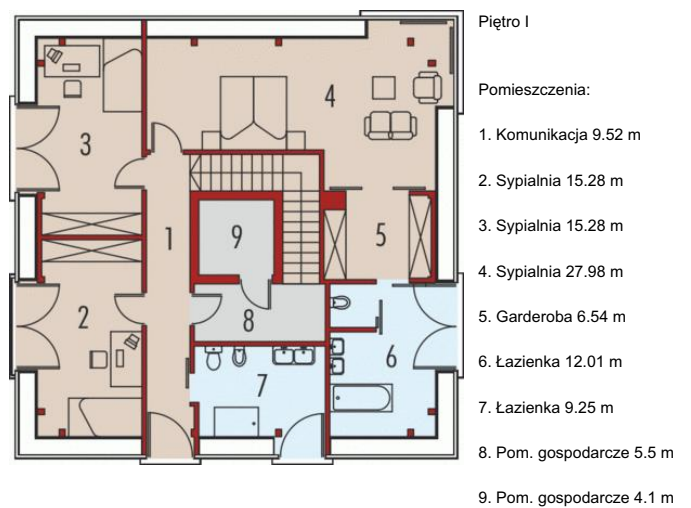
Projekt **AC Cube CE (DOM AE7-99)**



Parter



Piętro



Informacje

Pow. dachu:	145,31 m²	Typ zabudowy:	piętrowy
Szerokość budynku:	12,10 m	Pow. użytkowa:	208,78 m²
Długość budynku:	12,10 m	Kubatura:	732,79 m³
		Kąt nachylenia dachu:	7,00°
		Min. szerokość działki:	20,10 m
		Min. długość działki:	22,10 m
		Wysokość budynku:	7,65 m
		Liczba pokoi:	4

Cena projektu na dzień 16.11.2018: **18 000,00 zł**



Pokaż projekt w internecie

AC Cube CE - Dom piętrowy, niepodpiwniczony, przeznaczony dla 4-osobowej rodziny. Strefę dzienną na parterze to przestronny pokój dzienny z wydzieloną kuchnią i jadalnią, garderoba oraz toaleta. Parter mieści również dwa pomieszczenia techniczne.